















[Ritorna a "Elezioni"](#)

## ELEZIONI REGIONALI 2005

								LAFFRANCO PIETRO			RAMADORI MARCELLO		ROMAGNOLI LUCA																					
																																		
ELETTORI ISCRITTI				ELETTORI VOTANTI				  							    										Totale voti validi liste prov.li	Schede contenenti voti validi per le sole liste regionali	Totale voti validi Presidenti	BIANCHE	NULLE	contestate e non assegnate	TOTALE BIANCHE NULLE CONT.	TORNA CON I VOTANTI		
seggio	maschi	femmine	TOT iscritti	maschi	femmine	tot. votanti	%	1	2	9	VOTI AL PRESIDENTE	6	VOTI AL PRESIDENTE	5	VOTI AL PRESIDENTE	3	4	7	8	10	VOTI AL PRESIDENTE													
1	391	386	777	282	261	543	69,88	36	63	52	7	4	1	4	2	11	20	6	231	36	46	463	56	519	12	12	-	24	543					
2	400	508	908	293	358	651	71,70	65	66	80	2	10	5	5	5	12	19	7	244	50	47	558	59	617	8	26	-	34	651					
3	391	393	784	336	321	657	83,80	30	33	47	5	10	4	2	2	7	32	6	359	33	52	559	63	622	15	20	-	35	657					
4	506	513	1019	419	392	811	79,59	72	82	59	26	4	2	4	5	12	34	6	367	44	61	684	94	778	8	25	-	33	811					
5	475	499	974	363	348	711	73,00	42	73	24	11	10	1	8	1	8	18	3	364	34	76	584	89	673	14	24	-	38	711					
6	418	457	875	344	347	691	78,97	51	60	58	14	11	7	1	3	14	15	6	298	48	72	562	96	658	12	21	-	33	691					
7	553	556	1109	425	436	861	77,64	53	127	36	8	7	2	7	7	22	50	1	323	56	105	682	122	804	16	41	-	57	861					
8	430	469	899	357	358	715	79,53	52	53	57	11	9	3	6	2	13	26	9	329	38	61	592	77	669	17	29	-	46	715					
<b>TOT</b>	<b>3564</b>	<b>3781</b>	<b>7345</b>	<b>2.819</b>	<b>2.821</b>	<b>5.640</b>	<b>76,79</b>	<b>401</b>	<b>557</b>	<b>413</b>	<b>84</b>	<b>65</b>	<b>25</b>	<b>37</b>	<b>27</b>	<b>99</b>	<b>214</b>	<b>44</b>	<b>2.515</b>	<b>339</b>	<b>520</b>	<b>4.684</b>	<b>656</b>	<b>5.340</b>	<b>102</b>	<b>198</b>	<b>-</b>	<b>300</b>	<b>5.640</b>					
								8,56	11,89	8,82	12,80	1,39	3,81	0,79	4,12	2,11	4,57	0,94	53,69	7,24	79,27											5.640		
								TOTALE VOTI PRESIDENTE			1455	90	64	3.731	5.340																			
								TOTALE PERCENTUALE VOTI AL PRESIDENTE			27,25	1,69	1,20	69,87																				

Aggiornato da Claudio Petrucci