

REGIONALI 28 marzo 2010

DATI DEFINITIVI

AFFLUENZA alle ore 15:00 **68,59%**

Sezione	Iscritti			Votanti			% Votanti		
	maschi	femmine	totale	maschi	femmine	totale	maschi	femmine	totale
1	386	359	745	241	212	453	62,43 %	59,05 %	60,80 %
2	338	459	797	220	304	524	65,08 %	66,23 %	65,74 %
3	399	394	793	303	286	589	75,93 %	72,58 %	74,27 %
4	396	394	790	284	254	538	71,71 %	64,46 %	68,10 %
5	340	310	650	229	198	427	67,35 %	63,87 %	65,69 %
6	298	320	618	214	193	407	71,81 %	60,31 %	65,85 %
7	330	343	673	228	234	462	69,09 %	68,22 %	68,64 %
8	353	382	735	264	270	534	74,78 %	70,68 %	72,65 %
9	380	431	811	300	304	604	78,94 %	70,53 %	74,47 %
10	318	336	654	219	227	446	68,86 %	67,55 %	68,19 %
Totale	3.538	3.728	7.266	2.502	2.482	4.984	70,71 %	66,57 %	68,59 %

REGIONALI 28 marzo 2010




sez. scrutinate 10 su 10



**RISULTATI LISTE REGIONALI / CANDIDATI
PRESIDENTE****Per l` Umbria Catuscia Marini Presidente
Catuscia Marini****63,60%** Tot. voti **3.041****Unione di Centro
Binetti Paola****6,73%** Tot. voti **322****Per l'Umbria
Modena Fiammetta****29,65%** Tot. voti **1.418**




REGIONALI 28 marzo 2010

sez. scrutinate 10 su 10

RISULTATI LISTE CIRCOSCRIZIONALI

<p>Sinistra ecologia e liberta per Vendola</p>  <p>1,87% voti 83</p>	<table border="0"> <tr><td>1</td><td>Barcaioli Fabio</td><td>0</td><td>0,00%</td></tr> <tr><td>2</td><td>Borgia Lorenzo</td><td>0</td><td>0,00%</td></tr> <tr><td>3</td><td>Briganti Stefano</td><td>0</td><td>0,00%</td></tr> <tr><td>4</td><td>Bruschi Ivano</td><td>23</td><td>82,14%</td></tr> <tr><td>5</td><td>Calzini Barbara</td><td>0</td><td>0,00%</td></tr> <tr><td>6</td><td>Carlini Luciana</td><td>0</td><td>0,00%</td></tr> <tr><td>8</td><td>Del Pinto Maurizio</td><td>0</td><td>0,00%</td></tr> <tr><td>9</td><td>Diosono Francesco</td><td>0</td><td>0,00%</td></tr> <tr><td>10</td><td>Geoli Massimo</td><td>1</td><td>3,57%</td></tr> <tr><td>11</td><td>Lupini Pavilio</td><td>2</td><td>7,14%</td></tr> <tr><td>12</td><td>Monaco Alessandro</td><td>0</td><td>0,00%</td></tr> <tr><td>13</td><td>Pacifici Paolo</td><td>2</td><td>7,14%</td></tr> <tr><td>14</td><td>Pagliacci Stefania</td><td>0</td><td>0,00%</td></tr> <tr><td>15</td><td>Pasquarelli Stefano</td><td>0</td><td>0,00%</td></tr> <tr><td>16</td><td>Pierfelice Maria Giuseppina</td><td>0</td><td>0,00%</td></tr> <tr><td>17</td><td>Raggetti Irene</td><td>0</td><td>0,00%</td></tr> <tr><td>18</td><td>Sensini Stefano</td><td>0</td><td>0,00%</td></tr> </table>	1	Barcaioli Fabio	0	0,00%	2	Borgia Lorenzo	0	0,00%	3	Briganti Stefano	0	0,00%	4	Bruschi Ivano	23	82,14%	5	Calzini Barbara	0	0,00%	6	Carlini Luciana	0	0,00%	8	Del Pinto Maurizio	0	0,00%	9	Diosono Francesco	0	0,00%	10	Geoli Massimo	1	3,57%	11	Lupini Pavilio	2	7,14%	12	Monaco Alessandro	0	0,00%	13	Pacifici Paolo	2	7,14%	14	Pagliacci Stefania	0	0,00%	15	Pasquarelli Stefano	0	0,00%	16	Pierfelice Maria Giuseppina	0	0,00%	17	Raggetti Irene	0	0,00%	18	Sensini Stefano	0	0,00%				
1	Barcaioli Fabio	0	0,00%																																																																						
2	Borgia Lorenzo	0	0,00%																																																																						
3	Briganti Stefano	0	0,00%																																																																						
4	Bruschi Ivano	23	82,14%																																																																						
5	Calzini Barbara	0	0,00%																																																																						
6	Carlini Luciana	0	0,00%																																																																						
8	Del Pinto Maurizio	0	0,00%																																																																						
9	Diosono Francesco	0	0,00%																																																																						
10	Geoli Massimo	1	3,57%																																																																						
11	Lupini Pavilio	2	7,14%																																																																						
12	Monaco Alessandro	0	0,00%																																																																						
13	Pacifici Paolo	2	7,14%																																																																						
14	Pagliacci Stefania	0	0,00%																																																																						
15	Pasquarelli Stefano	0	0,00%																																																																						
16	Pierfelice Maria Giuseppina	0	0,00%																																																																						
17	Raggetti Irene	0	0,00%																																																																						
18	Sensini Stefano	0	0,00%																																																																						
<p>Di Pietro Italia dei Valori</p>  <p>6,57% voti 291</p>	<table border="0"> <tr><td>1</td><td>Botta Annina</td><td>1</td><td>1,26%</td></tr> <tr><td>2</td><td>Degli Oddi Ippoliti detta Oddi</td><td>0</td><td>0,00%</td></tr> <tr><td>3</td><td>Fabbri Fiorenza</td><td>0</td><td>0,00%</td></tr> <tr><td>4</td><td>Albo Renato Enzo</td><td>0</td><td>0,00%</td></tr> <tr><td>5</td><td>Andreani Alfredo</td><td>11</td><td>13,92%</td></tr> <tr><td>6</td><td>Angeloni Andrea</td><td>0</td><td>0,00%</td></tr> <tr><td>7</td><td>Bartoccini Mario</td><td>4</td><td>5,06%</td></tr> <tr><td>8</td><td>Brufani Paolo</td><td>6</td><td>7,59%</td></tr> <tr><td>9</td><td>Campioni Paolo</td><td>2</td><td>2,53%</td></tr> <tr><td>10</td><td>Cosimetti Danilo</td><td>19</td><td>24,05%</td></tr> <tr><td>11</td><td>Dottorini Olivier Bruno detto Oliviero</td><td>21</td><td>26,58%</td></tr> <tr><td>12</td><td>Goracci Lara</td><td>0</td><td>0,00%</td></tr> <tr><td>13</td><td>Granocchia Remo</td><td>2</td><td>2,53%</td></tr> <tr><td>14</td><td>Lomurno Giuseppe detto Peppino</td><td>10</td><td>12,65%</td></tr> <tr><td>15</td><td>Nannini Mario</td><td>2</td><td>2,53%</td></tr> <tr><td>16</td><td>Rellini Marusca</td><td>0</td><td>0,00%</td></tr> <tr><td>17</td><td>Scardazza Chiara</td><td>0</td><td>0,00%</td></tr> <tr><td>18</td><td>Toppetti valter</td><td>1</td><td>1,26%</td></tr> </table>	1	Botta Annina	1	1,26%	2	Degli Oddi Ippoliti detta Oddi	0	0,00%	3	Fabbri Fiorenza	0	0,00%	4	Albo Renato Enzo	0	0,00%	5	Andreani Alfredo	11	13,92%	6	Angeloni Andrea	0	0,00%	7	Bartoccini Mario	4	5,06%	8	Brufani Paolo	6	7,59%	9	Campioni Paolo	2	2,53%	10	Cosimetti Danilo	19	24,05%	11	Dottorini Olivier Bruno detto Oliviero	21	26,58%	12	Goracci Lara	0	0,00%	13	Granocchia Remo	2	2,53%	14	Lomurno Giuseppe detto Peppino	10	12,65%	15	Nannini Mario	2	2,53%	16	Rellini Marusca	0	0,00%	17	Scardazza Chiara	0	0,00%	18	Toppetti valter	1	1,26%
1	Botta Annina	1	1,26%																																																																						
2	Degli Oddi Ippoliti detta Oddi	0	0,00%																																																																						
3	Fabbri Fiorenza	0	0,00%																																																																						
4	Albo Renato Enzo	0	0,00%																																																																						
5	Andreani Alfredo	11	13,92%																																																																						
6	Angeloni Andrea	0	0,00%																																																																						
7	Bartoccini Mario	4	5,06%																																																																						
8	Brufani Paolo	6	7,59%																																																																						
9	Campioni Paolo	2	2,53%																																																																						
10	Cosimetti Danilo	19	24,05%																																																																						
11	Dottorini Olivier Bruno detto Oliviero	21	26,58%																																																																						
12	Goracci Lara	0	0,00%																																																																						
13	Granocchia Remo	2	2,53%																																																																						
14	Lomurno Giuseppe detto Peppino	10	12,65%																																																																						
15	Nannini Mario	2	2,53%																																																																						
16	Rellini Marusca	0	0,00%																																																																						
17	Scardazza Chiara	0	0,00%																																																																						
18	Toppetti valter	1	1,26%																																																																						
<p>Socialisti e Riformisti</p>  <p>6,23% voti 276</p>	<table border="0"> <tr><td>1</td><td>Rometti Silvano</td><td>21</td><td>8,43%</td></tr> <tr><td>2</td><td>Alleori Enzo</td><td>0</td><td>0,00%</td></tr> <tr><td>3</td><td>Bravi Silvia</td><td>5</td><td>2,00%</td></tr> <tr><td>4</td><td>Buconi Massimo</td><td>19</td><td>7,63%</td></tr> <tr><td>5</td><td>Burchielli Antonello</td><td>0</td><td>0,00%</td></tr> <tr><td>6</td><td>Caponi Nadia</td><td>0</td><td>0,00%</td></tr> <tr><td>7</td><td>Ciancaleoni Roberto</td><td>14</td><td>5,62%</td></tr> <tr><td>8</td><td>Fattorini Loredana</td><td>0</td><td>0,00%</td></tr> <tr><td>9</td><td>Mancenelli Tiziana</td><td>1</td><td>0,40%</td></tr> <tr><td>10</td><td>Marinacci Giacomo</td><td>0</td><td>0,00%</td></tr> <tr><td>11</td><td>Mearelli Marco</td><td>0</td><td>0,00%</td></tr> <tr><td>12</td><td>Pacelli Carlo</td><td>0</td><td>0,00%</td></tr> <tr><td>13</td><td>Paudice Valentina</td><td>0</td><td>0,00%</td></tr> <tr><td>14</td><td>Tili Liana</td><td>188</td><td>75,50%</td></tr> <tr><td>15</td><td>Tognoloni Gabriele</td><td>0</td><td>0,00%</td></tr> </table>	1	Rometti Silvano	21	8,43%	2	Alleori Enzo	0	0,00%	3	Bravi Silvia	5	2,00%	4	Buconi Massimo	19	7,63%	5	Burchielli Antonello	0	0,00%	6	Caponi Nadia	0	0,00%	7	Ciancaleoni Roberto	14	5,62%	8	Fattorini Loredana	0	0,00%	9	Mancenelli Tiziana	1	0,40%	10	Marinacci Giacomo	0	0,00%	11	Mearelli Marco	0	0,00%	12	Pacelli Carlo	0	0,00%	13	Paudice Valentina	0	0,00%	14	Tili Liana	188	75,50%	15	Tognoloni Gabriele	0	0,00%												
1	Rometti Silvano	21	8,43%																																																																						
2	Alleori Enzo	0	0,00%																																																																						
3	Bravi Silvia	5	2,00%																																																																						
4	Buconi Massimo	19	7,63%																																																																						
5	Burchielli Antonello	0	0,00%																																																																						
6	Caponi Nadia	0	0,00%																																																																						
7	Ciancaleoni Roberto	14	5,62%																																																																						
8	Fattorini Loredana	0	0,00%																																																																						
9	Mancenelli Tiziana	1	0,40%																																																																						
10	Marinacci Giacomo	0	0,00%																																																																						
11	Mearelli Marco	0	0,00%																																																																						
12	Pacelli Carlo	0	0,00%																																																																						
13	Paudice Valentina	0	0,00%																																																																						
14	Tili Liana	188	75,50%																																																																						
15	Tognoloni Gabriele	0	0,00%																																																																						

	16 Trivellizzi Walter 1 0,40% 17 Vannozzi Cecilia 0 0,00% 18 Zaffera Stefano 0 0,00%
<p>Rifondazione Comunisti Italiani - Federazione</p>  <p>5,96% voti 264</p>	1 Goracci Orfeo 0 0,00% 2 Vinti Stefano 12 8,10% 3 Benigni Furio Ferruccio 0 0,00% 4 Buono Chiara 103 69,59% 5 Carpinelli Roberto 0 0,00% 6 Coltorti Maura 0 0,00% 7 Feligioni Stefano 8 5,40% 8 Finzi Tatiana 0 0,00% 9 Fugnanesi Giampiero 0 0,00% 10 Giorgetti Maria Palma detta Lella 16 10,81% 11 Granocchia Giuliano 5 3,37% 12 Mari Manuela 0 0,00% 13 Monaco Oscar 0 0,00% 14 Pellegrini Manuela 0 0,00% 15 Peverini Alessandro 0 0,00% 16 Schippa Gian Luca 1 0,67% 17 Tampellini Pierluigi detto Stefano 0 0,00% 18 Tomassini Enzo 3 2,02%
<p>Partito Democratico</p>  <p>44,01% voti 1.948</p>	1 Locchi Renato 4 0,37% 2 Mariotti Manlio 16 1,51% 3 Angelini Giampietro 11 1,04% 4 Barberini Luca 275 26,06% 5 Bigini Morena 0 0,00% 6 Cecchini Fernanda 5 0,47% 7 Chiaccheroni Gianfranco 11 1,04% 8 Cintioli Giancarlo 15 1,42% 9 Cristofani Sauro 3 0,28% 10 Mirti Paolo 14 1,32% 11 Montanucci Maria Cinzia 0 0,00% 12 Prodi Maria 17 1,61% 13 Riommi Vincenzo 655 62,08% 14 Ronca Enzo 0 0,00% 15 Russo Rita 0 0,00% 16 Smacchi Andrea 8 0,75% 17 Tomassoni Franco 19 1,80% 18 Vingaretti Marinella 2 0,18%
<p>Unione di Centro</p> <p>6,07% voti</p>	1 Ambrogi Nadia 0 0,00% 2 Bacarani Vincenzo 1 0,75% 3 Bellucci Laura 0 0,00% 4 Bruschi Antonio 0 0,00% 5 Capannelli Spartaco 0 0,00% 6 Coccia Sante 5 3,78% 7 Cozzari Giulio 2 1,51% 8 Croci Stefania 1 0,75% 9 De Vincenzi Sergio 9 6,81% 10 Metelli Massimo 24 18,18% 11 Monacelli Sandra 4 3,03% 12 Moncelli Massimo 2 1,51%

 <p>269</p>	<table border="0"> <tr><td>13</td><td>Natalini Francesco</td><td>7</td><td>5,30%</td></tr> <tr><td>14</td><td>Passavanti Sara</td><td>0</td><td>0,00%</td></tr> <tr><td>15</td><td>Piro Antonio</td><td>2</td><td>1,51%</td></tr> <tr><td>16</td><td>Provvidenza Mario</td><td>0</td><td>0,00%</td></tr> <tr><td>17</td><td>Regni Marco</td><td>75</td><td>56,81%</td></tr> <tr><td>18</td><td>Sforza Laura</td><td>0</td><td>0,00%</td></tr> </table>	13	Natalini Francesco	7	5,30%	14	Passavanti Sara	0	0,00%	15	Piro Antonio	2	1,51%	16	Provvidenza Mario	0	0,00%	17	Regni Marco	75	56,81%	18	Sforza Laura	0	0,00%																																																
13	Natalini Francesco	7	5,30%																																																																						
14	Passavanti Sara	0	0,00%																																																																						
15	Piro Antonio	2	1,51%																																																																						
16	Provvidenza Mario	0	0,00%																																																																						
17	Regni Marco	75	56,81%																																																																						
18	Sforza Laura	0	0,00%																																																																						
<p>Legga Nord</p>  <p>3,70%</p> <p>voti 164</p>	<table border="0"> <tr><td>1</td><td>Ziarelli Massimo</td><td>0</td><td>0,00%</td></tr> <tr><td>2</td><td>Cirignoni Gianluca</td><td>1</td><td>25,00%</td></tr> <tr><td>3</td><td>Bonucci Alessia</td><td>1</td><td>25,00%</td></tr> <tr><td>4</td><td>Bucci Mauro</td><td>0</td><td>0,00%</td></tr> <tr><td>5</td><td>Centanni Guido</td><td>0</td><td>0,00%</td></tr> <tr><td>6</td><td>Tomassini Chiara</td><td>1</td><td>25,00%</td></tr> <tr><td>7</td><td>Gnani Pierlucio</td><td>0</td><td>0,00%</td></tr> <tr><td>8</td><td>Engisch Ruth Theodora</td><td>0</td><td>0,00%</td></tr> <tr><td>9</td><td>Fiorini Elia Francesco</td><td>0</td><td>0,00%</td></tr> <tr><td>10</td><td>Parlanti Claudio</td><td>1</td><td>25,00%</td></tr> <tr><td>11</td><td>Mordenti Mauro</td><td>0</td><td>0,00%</td></tr> <tr><td>12</td><td>Bartoli Candida</td><td>0</td><td>0,00%</td></tr> </table>	1	Ziarelli Massimo	0	0,00%	2	Cirignoni Gianluca	1	25,00%	3	Bonucci Alessia	1	25,00%	4	Bucci Mauro	0	0,00%	5	Centanni Guido	0	0,00%	6	Tomassini Chiara	1	25,00%	7	Gnani Pierlucio	0	0,00%	8	Engisch Ruth Theodora	0	0,00%	9	Fiorini Elia Francesco	0	0,00%	10	Parlanti Claudio	1	25,00%	11	Mordenti Mauro	0	0,00%	12	Bartoli Candida	0	0,00%																								
1	Ziarelli Massimo	0	0,00%																																																																						
2	Cirignoni Gianluca	1	25,00%																																																																						
3	Bonucci Alessia	1	25,00%																																																																						
4	Bucci Mauro	0	0,00%																																																																						
5	Centanni Guido	0	0,00%																																																																						
6	Tomassini Chiara	1	25,00%																																																																						
7	Gnani Pierlucio	0	0,00%																																																																						
8	Engisch Ruth Theodora	0	0,00%																																																																						
9	Fiorini Elia Francesco	0	0,00%																																																																						
10	Parlanti Claudio	1	25,00%																																																																						
11	Mordenti Mauro	0	0,00%																																																																						
12	Bartoli Candida	0	0,00%																																																																						
<p>Popolo della Liberta'</p>  <p>25,55%</p> <p>voti 1.131</p>	<table border="0"> <tr><td>1</td><td>Cambiotti Ernesta</td><td>2</td><td>0,47%</td></tr> <tr><td>2</td><td>Cecchini Valeria</td><td>1</td><td>0,23%</td></tr> <tr><td>3</td><td>Dionisi Maria Rita detta Rita</td><td>0</td><td>0,00%</td></tr> <tr><td>4</td><td>Filipponi Sergio</td><td>34</td><td>8,03%</td></tr> <tr><td>5</td><td>Frondui Armando</td><td>4</td><td>0,94%</td></tr> <tr><td>6</td><td>Hanke Maurizio</td><td>1</td><td>0,23%</td></tr> <tr><td>7</td><td>Lignani Marchesani Giovanni Andrea</td><td>12</td><td>2,83%</td></tr> <tr><td>8</td><td>Mantovani Massimo</td><td>71</td><td>16,78%</td></tr> <tr><td>9</td><td>Mantucci Daniele</td><td>83</td><td>19,62%</td></tr> <tr><td>10</td><td>Monni Massimo</td><td>14</td><td>3,30%</td></tr> <tr><td>11</td><td>Primieri Moreno</td><td>0</td><td>0,00%</td></tr> <tr><td>12</td><td>Pugnali Patrizia</td><td>0</td><td>0,00%</td></tr> <tr><td>13</td><td>Ricci Roberta</td><td>0</td><td>0,00%</td></tr> <tr><td>14</td><td>Rosi Maria</td><td>7</td><td>1,65%</td></tr> <tr><td>15</td><td>Sebastiani Enrico</td><td>46</td><td>10,87%</td></tr> <tr><td>16</td><td>Valentino Rocco Antonio detto Rocco</td><td>50</td><td>11,82%</td></tr> <tr><td>17</td><td>Zaffini Francesco detto Franco</td><td>35</td><td>8,27%</td></tr> <tr><td>18</td><td>Zuccherini Stefano detto Zuccherini</td><td>63</td><td>14,89%</td></tr> </table>	1	Cambiotti Ernesta	2	0,47%	2	Cecchini Valeria	1	0,23%	3	Dionisi Maria Rita detta Rita	0	0,00%	4	Filipponi Sergio	34	8,03%	5	Frondui Armando	4	0,94%	6	Hanke Maurizio	1	0,23%	7	Lignani Marchesani Giovanni Andrea	12	2,83%	8	Mantovani Massimo	71	16,78%	9	Mantucci Daniele	83	19,62%	10	Monni Massimo	14	3,30%	11	Primieri Moreno	0	0,00%	12	Pugnali Patrizia	0	0,00%	13	Ricci Roberta	0	0,00%	14	Rosi Maria	7	1,65%	15	Sebastiani Enrico	46	10,87%	16	Valentino Rocco Antonio detto Rocco	50	11,82%	17	Zaffini Francesco detto Franco	35	8,27%	18	Zuccherini Stefano detto Zuccherini	63	14,89%
1	Cambiotti Ernesta	2	0,47%																																																																						
2	Cecchini Valeria	1	0,23%																																																																						
3	Dionisi Maria Rita detta Rita	0	0,00%																																																																						
4	Filipponi Sergio	34	8,03%																																																																						
5	Frondui Armando	4	0,94%																																																																						
6	Hanke Maurizio	1	0,23%																																																																						
7	Lignani Marchesani Giovanni Andrea	12	2,83%																																																																						
8	Mantovani Massimo	71	16,78%																																																																						
9	Mantucci Daniele	83	19,62%																																																																						
10	Monni Massimo	14	3,30%																																																																						
11	Primieri Moreno	0	0,00%																																																																						
12	Pugnali Patrizia	0	0,00%																																																																						
13	Ricci Roberta	0	0,00%																																																																						
14	Rosi Maria	7	1,65%																																																																						
15	Sebastiani Enrico	46	10,87%																																																																						
16	Valentino Rocco Antonio detto Rocco	50	11,82%																																																																						
17	Zaffini Francesco detto Franco	35	8,27%																																																																						
18	Zuccherini Stefano detto Zuccherini	63	14,89%																																																																						

REGIONALI 28 marzo 2010

sez. scrutinate 10 su 10

RISULTATI LISTE CIRCOSCRIZIONALI

Sezione 1	1	Sinistra ecologia e liberta per Vendola	9	1,98%		
	2	Di Pietro Italia dei Valori	24	5,29%		
	3	Socialisti e Riformisti	35	7,72%		
	4	Rifondazione Comunisti Italiani - Federazione	14	3,09%		
	5	Partito Democratico	148	32,67%		
	6	Unione di Centro	27	5,96%		
	7	Lega Nord	21	4,63%		
	8	Popolo della Liberta'	114	25,16%		
	Totale schede bianche:		2	0,44%	Totale schede nulle: 23	5,07%
	Sezione 2	1	Sinistra ecologia e liberta per Vendola	17	3,24%	
2		Di Pietro Italia dei Valori	29	5,53%		
3		Socialisti e Riformisti	25	4,77%		
4		Rifondazione Comunisti Italiani - Federazione	38	7,25%		
5		Partito Democratico	183	34,92%		
6		Unione di Centro	37	7,06%		
7		Lega Nord	13	2,48%		
8		Popolo della Liberta'	133	25,38%		
Totale schede bianche:		6	1,14%	Totale schede nulle: 17	3,24%	
Sezione 3		1	Sinistra ecologia e liberta per Vendola	5	0,84%	
	2	Di Pietro Italia dei Valori	38	6,45%		
	3	Socialisti e Riformisti	16	2,71%		
	4	Rifondazione Comunisti Italiani - Federazione	32	5,43%		
	5	Partito Democratico	275	46,68%		
	6	Unione di Centro	24	4,07%		
	7	Lega Nord	17	2,88%		
	8	Popolo della Liberta'	109	18,50%		
	Totale schede bianche:		9	1,52%	Totale schede nulle: 22	3,73%
	Sezione 4	1	Sinistra ecologia e liberta per Vendola	2	0,37%	
2		Di Pietro Italia dei Valori	26	4,83%		
3		Socialisti e Riformisti	34	6,31%		
4		Rifondazione Comunisti Italiani - Federazione	26	4,83%		
5		Partito Democratico	222	41,26%		
6		Unione di Centro	23	4,27%		
7		Lega Nord	17	3,15%		
8		Popolo della Liberta'	126	23,42%		

	Totale schede bianche: 5 0,92% Totale schede nulle: 17 3,15%																																					
Sezione 5	<table> <tbody> <tr><td>1</td><td>Sinistra ecologia e liberta per Vendola</td><td>6</td><td>1,40%</td></tr> <tr><td>2</td><td>Di Pietro Italia dei Valori</td><td>26</td><td>6,08%</td></tr> <tr><td>3</td><td>Socialisti e Riformisti</td><td>23</td><td>5,38%</td></tr> <tr><td>4</td><td>Rifondazione Comunisti Italiani - Federazione</td><td>24</td><td>5,62%</td></tr> <tr><td>5</td><td>Partito Democratico</td><td>183</td><td>42,85%</td></tr> <tr><td>6</td><td>Unione di Centro</td><td>25</td><td>5,85%</td></tr> <tr><td>7</td><td>Lega Nord</td><td>16</td><td>3,74%</td></tr> <tr><td>8</td><td>Popolo della Liberta'</td><td>75</td><td>17,56%</td></tr> </tbody> </table>	1	Sinistra ecologia e liberta per Vendola	6	1,40%	2	Di Pietro Italia dei Valori	26	6,08%	3	Socialisti e Riformisti	23	5,38%	4	Rifondazione Comunisti Italiani - Federazione	24	5,62%	5	Partito Democratico	183	42,85%	6	Unione di Centro	25	5,85%	7	Lega Nord	16	3,74%	8	Popolo della Liberta'	75	17,56%	<table> <tbody> <tr><td colspan="2">Totale schede bianche: 11 2,57%</td><td colspan="2">Totale schede nulle: 10 2,34%</td></tr> </tbody> </table>	Totale schede bianche: 11 2,57%		Totale schede nulle: 10 2,34%	
1	Sinistra ecologia e liberta per Vendola	6	1,40%																																			
2	Di Pietro Italia dei Valori	26	6,08%																																			
3	Socialisti e Riformisti	23	5,38%																																			
4	Rifondazione Comunisti Italiani - Federazione	24	5,62%																																			
5	Partito Democratico	183	42,85%																																			
6	Unione di Centro	25	5,85%																																			
7	Lega Nord	16	3,74%																																			
8	Popolo della Liberta'	75	17,56%																																			
Totale schede bianche: 11 2,57%		Totale schede nulle: 10 2,34%																																				
Sezione 6	<table> <tbody> <tr><td>1</td><td>Sinistra ecologia e liberta per Vendola</td><td>7</td><td>1,71%</td></tr> <tr><td>2</td><td>Di Pietro Italia dei Valori</td><td>20</td><td>4,91%</td></tr> <tr><td>3</td><td>Socialisti e Riformisti</td><td>11</td><td>2,70%</td></tr> <tr><td>4</td><td>Rifondazione Comunisti Italiani - Federazione</td><td>18</td><td>4,42%</td></tr> <tr><td>5</td><td>Partito Democratico</td><td>157</td><td>38,57%</td></tr> <tr><td>6</td><td>Unione di Centro</td><td>30</td><td>7,37%</td></tr> <tr><td>7</td><td>Lega Nord</td><td>13</td><td>3,19%</td></tr> <tr><td>8</td><td>Popolo della Liberta'</td><td>99</td><td>24,32%</td></tr> </tbody> </table>	1	Sinistra ecologia e liberta per Vendola	7	1,71%	2	Di Pietro Italia dei Valori	20	4,91%	3	Socialisti e Riformisti	11	2,70%	4	Rifondazione Comunisti Italiani - Federazione	18	4,42%	5	Partito Democratico	157	38,57%	6	Unione di Centro	30	7,37%	7	Lega Nord	13	3,19%	8	Popolo della Liberta'	99	24,32%	<table> <tbody> <tr><td colspan="2">Totale schede bianche: 5 1,22%</td><td colspan="2">Totale schede nulle: 11 2,70%</td></tr> </tbody> </table>	Totale schede bianche: 5 1,22%		Totale schede nulle: 11 2,70%	
1	Sinistra ecologia e liberta per Vendola	7	1,71%																																			
2	Di Pietro Italia dei Valori	20	4,91%																																			
3	Socialisti e Riformisti	11	2,70%																																			
4	Rifondazione Comunisti Italiani - Federazione	18	4,42%																																			
5	Partito Democratico	157	38,57%																																			
6	Unione di Centro	30	7,37%																																			
7	Lega Nord	13	3,19%																																			
8	Popolo della Liberta'	99	24,32%																																			
Totale schede bianche: 5 1,22%		Totale schede nulle: 11 2,70%																																				
Sezione 7	<table> <tbody> <tr><td>1</td><td>Sinistra ecologia e liberta per Vendola</td><td>8</td><td>1,73%</td></tr> <tr><td>2</td><td>Di Pietro Italia dei Valori</td><td>28</td><td>6,06%</td></tr> <tr><td>3</td><td>Socialisti e Riformisti</td><td>36</td><td>7,79%</td></tr> <tr><td>4</td><td>Rifondazione Comunisti Italiani - Federazione</td><td>31</td><td>6,70%</td></tr> <tr><td>5</td><td>Partito Democratico</td><td>172</td><td>37,22%</td></tr> <tr><td>6</td><td>Unione di Centro</td><td>22</td><td>4,76%</td></tr> <tr><td>7</td><td>Lega Nord</td><td>19</td><td>4,11%</td></tr> <tr><td>8</td><td>Popolo della Liberta'</td><td>93</td><td>20,12%</td></tr> </tbody> </table>	1	Sinistra ecologia e liberta per Vendola	8	1,73%	2	Di Pietro Italia dei Valori	28	6,06%	3	Socialisti e Riformisti	36	7,79%	4	Rifondazione Comunisti Italiani - Federazione	31	6,70%	5	Partito Democratico	172	37,22%	6	Unione di Centro	22	4,76%	7	Lega Nord	19	4,11%	8	Popolo della Liberta'	93	20,12%	<table> <tbody> <tr><td colspan="2">Totale schede bianche: 7 1,51%</td><td colspan="2">Totale schede nulle: 11 2,38%</td></tr> </tbody> </table>	Totale schede bianche: 7 1,51%		Totale schede nulle: 11 2,38%	
1	Sinistra ecologia e liberta per Vendola	8	1,73%																																			
2	Di Pietro Italia dei Valori	28	6,06%																																			
3	Socialisti e Riformisti	36	7,79%																																			
4	Rifondazione Comunisti Italiani - Federazione	31	6,70%																																			
5	Partito Democratico	172	37,22%																																			
6	Unione di Centro	22	4,76%																																			
7	Lega Nord	19	4,11%																																			
8	Popolo della Liberta'	93	20,12%																																			
Totale schede bianche: 7 1,51%		Totale schede nulle: 11 2,38%																																				
Sezione 8	<table> <tbody> <tr><td>1</td><td>Sinistra ecologia e liberta per Vendola</td><td>11</td><td>2,05%</td></tr> <tr><td>2</td><td>Di Pietro Italia dei Valori</td><td>30</td><td>5,61%</td></tr> <tr><td>3</td><td>Socialisti e Riformisti</td><td>32</td><td>5,99%</td></tr> <tr><td>4</td><td>Rifondazione Comunisti Italiani - Federazione</td><td>25</td><td>4,68%</td></tr> <tr><td>5</td><td>Partito Democratico</td><td>238</td><td>44,56%</td></tr> <tr><td>6</td><td>Unione di Centro</td><td>32</td><td>5,99%</td></tr> <tr><td>7</td><td>Lega Nord</td><td>13</td><td>2,43%</td></tr> <tr><td>8</td><td>Popolo della Liberta'</td><td>102</td><td>19,10%</td></tr> </tbody> </table>	1	Sinistra ecologia e liberta per Vendola	11	2,05%	2	Di Pietro Italia dei Valori	30	5,61%	3	Socialisti e Riformisti	32	5,99%	4	Rifondazione Comunisti Italiani - Federazione	25	4,68%	5	Partito Democratico	238	44,56%	6	Unione di Centro	32	5,99%	7	Lega Nord	13	2,43%	8	Popolo della Liberta'	102	19,10%					
1	Sinistra ecologia e liberta per Vendola	11	2,05%																																			
2	Di Pietro Italia dei Valori	30	5,61%																																			
3	Socialisti e Riformisti	32	5,99%																																			
4	Rifondazione Comunisti Italiani - Federazione	25	4,68%																																			
5	Partito Democratico	238	44,56%																																			
6	Unione di Centro	32	5,99%																																			
7	Lega Nord	13	2,43%																																			
8	Popolo della Liberta'	102	19,10%																																			

	Totale schede bianche: 3 0,56% Totale schede nulle: 12 2,24%																																			
Sezione 9	<table> <tbody> <tr><td>1</td><td>Sinistra ecologia e liberta per Vendola</td><td>12</td><td>1,98%</td></tr> <tr><td>2</td><td>Di Pietro Italia dei Valori</td><td>31</td><td>5,13%</td></tr> <tr><td>3</td><td>Socialisti e Riformisti</td><td>44</td><td>7,28%</td></tr> <tr><td>4</td><td>Rifondazione Comunisti Italiani - Federazione</td><td>38</td><td>6,29%</td></tr> <tr><td>5</td><td>Partito Democratico</td><td>238</td><td>39,40%</td></tr> <tr><td>6</td><td>Unione di Centro</td><td>27</td><td>4,47%</td></tr> <tr><td>7</td><td>Lega Nord</td><td>18</td><td>2,98%</td></tr> <tr><td>8</td><td>Popolo della Liberta'</td><td>140</td><td>23,17%</td></tr> </tbody> </table>	1	Sinistra ecologia e liberta per Vendola	12	1,98%	2	Di Pietro Italia dei Valori	31	5,13%	3	Socialisti e Riformisti	44	7,28%	4	Rifondazione Comunisti Italiani - Federazione	38	6,29%	5	Partito Democratico	238	39,40%	6	Unione di Centro	27	4,47%	7	Lega Nord	18	2,98%	8	Popolo della Liberta'	140	23,17%	<table> <tbody> <tr><td colspan="2">Totale schede bianche: 7 1,15% Totale schede nulle: 14 2,31%</td></tr> </tbody> </table>	Totale schede bianche: 7 1,15% Totale schede nulle: 14 2,31%	
1	Sinistra ecologia e liberta per Vendola	12	1,98%																																	
2	Di Pietro Italia dei Valori	31	5,13%																																	
3	Socialisti e Riformisti	44	7,28%																																	
4	Rifondazione Comunisti Italiani - Federazione	38	6,29%																																	
5	Partito Democratico	238	39,40%																																	
6	Unione di Centro	27	4,47%																																	
7	Lega Nord	18	2,98%																																	
8	Popolo della Liberta'	140	23,17%																																	
Totale schede bianche: 7 1,15% Totale schede nulle: 14 2,31%																																				
Sezione 10	<table> <tbody> <tr><td>1</td><td>Sinistra ecologia e liberta per Vendola</td><td>6</td><td>1,34%</td></tr> <tr><td>2</td><td>Di Pietro Italia dei Valori</td><td>39</td><td>8,74%</td></tr> <tr><td>3</td><td>Socialisti e Riformisti</td><td>20</td><td>4,48%</td></tr> <tr><td>4</td><td>Rifondazione Comunisti Italiani - Federazione</td><td>18</td><td>4,03%</td></tr> <tr><td>5</td><td>Partito Democratico</td><td>132</td><td>29,59%</td></tr> <tr><td>6</td><td>Unione di Centro</td><td>22</td><td>4,93%</td></tr> <tr><td>7</td><td>Lega Nord</td><td>17</td><td>3,81%</td></tr> <tr><td>8</td><td>Popolo della Liberta'</td><td>140</td><td>31,39%</td></tr> </tbody> </table>	1	Sinistra ecologia e liberta per Vendola	6	1,34%	2	Di Pietro Italia dei Valori	39	8,74%	3	Socialisti e Riformisti	20	4,48%	4	Rifondazione Comunisti Italiani - Federazione	18	4,03%	5	Partito Democratico	132	29,59%	6	Unione di Centro	22	4,93%	7	Lega Nord	17	3,81%	8	Popolo della Liberta'	140	31,39%	<table> <tbody> <tr><td colspan="2">Totale schede bianche: 5 1,12% Totale schede nulle: 6 1,34%</td></tr> </tbody> </table>	Totale schede bianche: 5 1,12% Totale schede nulle: 6 1,34%	
1	Sinistra ecologia e liberta per Vendola	6	1,34%																																	
2	Di Pietro Italia dei Valori	39	8,74%																																	
3	Socialisti e Riformisti	20	4,48%																																	
4	Rifondazione Comunisti Italiani - Federazione	18	4,03%																																	
5	Partito Democratico	132	29,59%																																	
6	Unione di Centro	22	4,93%																																	
7	Lega Nord	17	3,81%																																	
8	Popolo della Liberta'	140	31,39%																																	
Totale schede bianche: 5 1,12% Totale schede nulle: 6 1,34%																																				